

LES 4 ÉTAPES POUR LA RÉALISATION DE VOTRE PROJET

1

Définir vos usages et vos attentes

Spa de détente, spa thérapeutique, spa de nage pour l'activité sportive ou le bien-être : nous analysons vos besoins pour vous orienter vers la solution la plus adaptée.

2

Choisir l'implantation idéale

Spa de détente, spa thérapeutique, spa de nage pour l'activité sportive ou le bien-être : nous analysons vos besoins pour vous orienter vers la solution la plus adaptée.

3

Concevoir l'environnement du spa

Terrasse, habillage, éclairage, circulations, brise-vue, végétalisation, couvert par une pergola, etc., nous concevons un espace bien-être cohérent et esthétique autour du spa.

4

Installer, mettre en service et vous accompagner

Nous coordonnons l'installation, assurons la mise en service et vous conseillons pour une utilisation et un entretien serein dans le temps.

Demandez-nous le guide « Spas », un guide complet pour approfondir chaque étape et concrétiser votre projet en toute sérénité.



TOM POUSSE
Paysage et Piscine

7, route du Cor de Chasse
67400 ILLKIRCH
Tél. : 03 88 65 91 77
www.tompoussepaysage.fr

ADHÉRENT
EUROPISCINE



Crédits photos : ©Tom Pousse Paysage et Piscine, ©Fabricio Ferrer, ©Deven, ©Platinum Spas et @EuroPiscine · RCS : 487 872 616 RCS STRASBOURG · Visuels non contractuels

CHOISISSEZ LE SPA
QUI VOUS RESSEMBLE
LE BIEN-ÊTRE HAUTE DÉFINITION



TOM POUSSE
Paysage et Piscine

ADHÉRENT
EUROPISCINE

PISCINES ■ ABRIS DE PISCINE ■ SPAS ■ SAUNAS ■ HAMMAMS

SPA : UN ÉQUIPEMENT PENSÉ POUR ÊTRE SIMPLE À UTILISER

Installer un spa ou un spa de nage, c'est créer un véritable espace wellness, de détente, de récupération et de plaisir, utilisable toute l'année. Qu'il soit encastré, semi-encastré ou posé, en intérieur comme en extérieur, possédant 3 places ou 6 places, un spa bien intégré transforme durablement un jardin, une terrasse ou un espace sous votre pergola ou dans votre pool-house.

BIEN CHOISIR SON SPA, SELON SON UTILISATION RÉELLE

Avant de comparer les modèles, il faut définir comment le spa sera utilisé : détente, récupération sportive, activité physique (spa de nage), bien-être thérapeutique ou usage familial. Ces éléments déterminent le nombre de places, la puissance des pompes, la disposition des jets et le niveau d'équipement de votre installation de spa en Alsace.



GAMME DELUXE

 <p>HAPPY</p> <ul style="list-style-type: none"> • 200 x 200 x 90 cm • 5 personnes • 47 jets • 1 000 L 	 <p>PALMA</p> <ul style="list-style-type: none"> • 200 x 200 x 90 cm • 6 personnes • 83 jets • 1 000 L 	 <p>REFRESH</p> <ul style="list-style-type: none"> • 200 x 200 x 90 cm • 6 personnes • 49 jets • 1 000 L 	 <p>REIMS</p> <ul style="list-style-type: none"> • 200 x 200 x 80 cm • 6 personnes • 25 jets • 1 000 L
--	--	---	--

 <p>SÉVILLE</p> <ul style="list-style-type: none"> • 200 x 200 x 90 cm • 7 personnes • 48 jets • 1 000 L 	 <p>ST TROPEZ</p> <ul style="list-style-type: none"> • 200 x 200 x 80 cm • 7 personnes • 25 jets • 1 000 L 	 <p>TAHITI</p> <ul style="list-style-type: none"> • 213 x 165 x 87 cm • 3 personnes • 36 jets • 900 L
---	--	---



GAMME PREMIUM

 <p>BARCELONA</p> <ul style="list-style-type: none"> • 223 x 223 x 94 cm • 5 personnes • 86 jets • 1 250 L 	 <p>COLOMBO</p> <ul style="list-style-type: none"> • 210 x 210 x 95 cm • 7 personnes • 48 jets • 1 154 L 	 <p>KENYA</p> <ul style="list-style-type: none"> • 210 x 210 x 94 cm • 5 personnes • 52 jets • 1 154 L 	 <p>MAXIMUS</p> <ul style="list-style-type: none"> • 260 x 220 x 98 cm • 6 personnes • 99 jets • 1 590 L
--	--	---	--

 <p>ONYX</p> <ul style="list-style-type: none"> • 220 x 220 x 94 cm • 5 personnes • 90 jets • 1 250 L 	 <p>OSLO</p> <ul style="list-style-type: none"> • 230 x 230 x 95 cm • 7 personnes • 64 jets • 1 250 L 	 <p>SANTORINI</p> <ul style="list-style-type: none"> • 210 x 210 x 94 cm • 6 personnes • 52 jets • 1 154 L 	 <p>TOKYO</p> <ul style="list-style-type: none"> • 223 x 223 x 94 cm • 6 personnes • 89 jets • 1 250 L 	 <p>TOPAZ</p> <ul style="list-style-type: none"> • 220 x 156 x 90 cm • 3 personnes • 64 jets • 795 L
--	---	--	---	--



GAMME LUXURY


 <p>CAPRI</p> <ul style="list-style-type: none"> • 200 x 170 x 93 cm • 4 personnes • 49 jets • 795 L 	 <p>FLORENCE</p> <ul style="list-style-type: none"> • 200 x 200 x 94 cm • 6 personnes • 67 jets • 1 097 L 	 <p>PALERMO</p> <ul style="list-style-type: none"> • 230 x 230 x 95 cm • 6 personnes • 61 jets • 1 250 L 	 <p>PORTOFINO</p> <ul style="list-style-type: none"> • 230 x 230 x 95 cm • 5 personnes • 66 jets • 1 250 L
--	---	--	--

 <p>POSITANO</p> <ul style="list-style-type: none"> • 210 x 210 x 94 cm • 5 personnes • 62 jets • 1 155 L 	 <p>SICILY</p> <ul style="list-style-type: none"> • 210 x 210 x 94 cm • 6 personnes • 50 jets • 1 155 L
---	---







GAMME CONFORT

 <p>CONFORT 3</p> <ul style="list-style-type: none"> • 210 x 168 x 91 cm • 3 personnes • 36 jets • 830 L 	 <p>CONFORT 5</p> <ul style="list-style-type: none"> • 198 x 198 x 91 cm • 5 personnes • 36 jets • 1 036 L 	 <p>CONFORT XL5</p> <ul style="list-style-type: none"> • 216 x 216 x 91 cm • 6 personnes • 55 jets • 1 352 L 	 <p>CONFORT XL5+</p> <ul style="list-style-type: none"> • 216 x 216 x 91 cm • 5 personnes • 56 jets • 1 152 L
--	--	--	---



GAMME PRIVILÈGE

 <p>PRIVILÈGE 3</p> <ul style="list-style-type: none"> • 210 x 168 x 91 cm • 3 personnes • 41 jets • 830 L 	 <p>PRIVILÈGE 5</p> <ul style="list-style-type: none"> • 198 x 198 x 91 cm • 5 personnes • 50 jets • 1 036 L 	 <p>PRIVILÈGE XL5</p> <ul style="list-style-type: none"> • 216 x 216 x 91 cm • 6 personnes • 70 jets • 1 352 L 	 <p>PRIVILÈGE XL5+</p> <ul style="list-style-type: none"> • 216 x 216 x 91 cm • 5 personnes • 72 jets • 1 152 L
--	--	--	---